



7º ROTEIRO DE ATIVIDADES COMPLEMENTARES DE ESTUDO – COVID 19
ESCOLA MUNICIPAL MARIA TEIXEIRA GEORG

PROFESSORAS: ADRIANA RIBEIRO – INF.5A
JANE CRISTINA – INF.5B
ADRIANA MICHELS- INF.5C

PERÍODO DE REALIZAÇÃO: 12 a 16 DE ABRIL

NOME: _____ TURMA: 15: _____

12/04/2021 – SEGUNDA-FEIRA

Bom dia!! Essa semana iremos aprender sobre as vogais...Daremos inicio com a vogal A	
O QUE VAMOS ESTUDAR?	<ul style="list-style-type: none"> • Traços, sons, cores e formas: Suportes e materiais e instrumentos para desenhar, pintar. • Escuta, fala, pensamento e imaginação: Alfabeto. • Escuta, fala, pensamento e imaginação: Linguagem oral.
PARA QUE VAMOS ESTUDAR ESSES CONTEÚDOS?	<p>(EI03TS02) Coordenar suas habilidades manuais no atendimento adequado a seus interesses e necessidades.</p> <p>(EI03EF01) Reconhecer e identificar as letras do alfabeto em contexto ao valor sonoro convencional para relacionar grafema/fonema.</p> <p>(EI03EF01) Ampliar se vocabulário por meio de músicas, para desenvolver sua comunicação.</p>
COMO VAMOS ESTUDAR OS CONTEÚDOS?	<p>As vogais: são fonemas naturais formados pela corrente de ar que, vinda dos pulmões, passa livremente pela boca ou pelo nariz, fazendo vibrar as pregas vocais. Elas são o núcleo das sílabas na Língua Portuguesa e representam o início da fala e da comunicação humanas. Os bebês, por exemplo, enquanto ainda não sabem falar, produzem sons em uma tentativa de comunicação. Esses sons são vogais. Representadas pelas letras: A, E, I, O, U elas são essenciais e indispensáveis para a formação de uma sílaba e podem ser classificadas por sua articulação, timbre e intensidade.</p>

Nesta semana vamos aprender um pouco sobre as vogais!!
Essas são as

vogais:



1 – Observar quais são as vogais e fazer o movimento com a boca, como você está vendo no desenho, com auxílio de um responsável.

2 - Hoje nós vamos aprender a **vogal A**.

A



3 – Vamos assistir o vídeo com a música sobre a **vogal A** que está no grupo de whats:

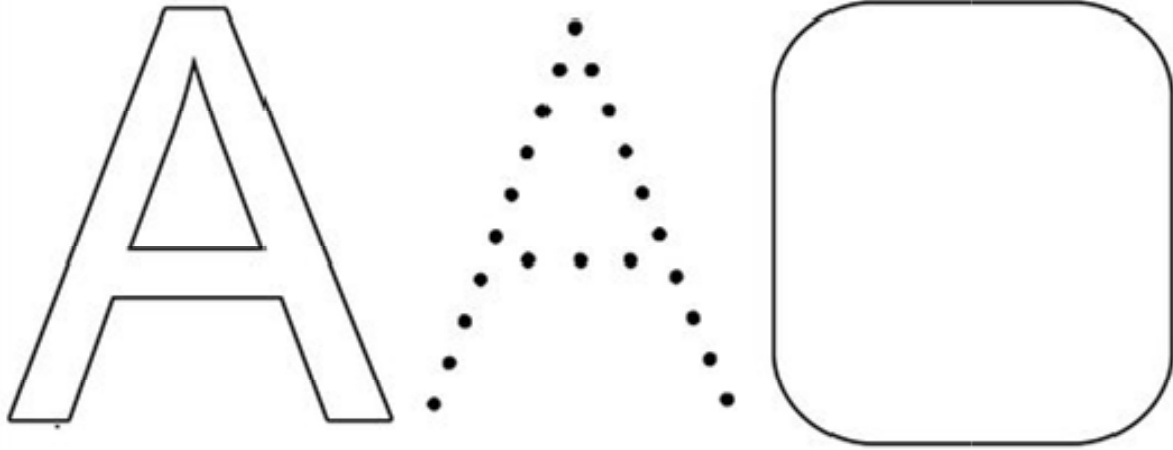
https://www.youtube.com/watch?v=tpUU_C4uWCc

**COMO VAMOS REGISTRAR O QUE
APRENDEMOS.**

- Escreva o seu nome e a data.
- Faça o contorno com tinta a dedo sobre a vogal A, cubra o pontilhado da vogal A com giz de cera ou lápis de cor, e copie a vogal A no quadro ao lado.
- Pinte com capricho os desenhos que iniciam com a vogal A.

A DE AMOR...

1- FAÇA O CONTO RNO COM TINTA A DEDO, CUBRA COM GIZ COLORIDO E COPIE NO QUADRO.




2- PINTE TODOS OS DESENHOS CUJO OS NOMES INICIAM COM A LETRA A.



13/04/2021 – TERÇA-FEIRA


<p>Bom dia!! Vamos continuar aprendendo as vogais?? Hoje é o dia de aprender a vogal E de Escola!!!</p>	
<p>O QUE VAMOS ESTUDAR?</p>	<ul style="list-style-type: none">• Escuta,fala,pensamento e imaginação:Alfabeto.• Corpo,gestos e movimento: Motricidade e habilidade manual.• Escuta,fala,pensamento e imaginação: Linguagem oral.
<p>PARA QUE VAMOS ESTUDAR ESSES CONTEÚDOS?</p>	<p>(EI03EF01) Reconhecer e identificar as letras do alfabeto em contexto ao valor sonoro convencional para relacionar grafema/fonema.</p> <p>(EI03CG05) Usar tesoura para recortar.</p> <p>(EI03EF01) Ampliar se vocabulário por meio de músicas, para desenvolver sua comunicação.</p>
<p>COMO VAMOS ESTUDAR OS CONTEÚDOS?</p>	<p>Relembrando que na aula de ontem, aprendemos sobre a vogal A de Amor hoje vamos aprender sobre a vogal E de Escola.</p> <p>Como já vimos anteriormente as vogais são: <u>A,E,I,O,U.</u></p> <div data-bbox="667 1339 1516 1505"><p>The image shows five sequential photographs of a person's mouth forming different vowel sounds. Above each photo is a letter: A, E, I, O, and U. The first photo (A) shows the mouth wide open. The second (E) shows the tongue touching the roof of the mouth. The third (I) shows the tongue touching the hard palate. The fourth (O) shows the lips rounded together. The fifth (U) shows the lips rounded and pressed together.</p></div> <p>1 – Observe as imagens com as vogais e faça com o auxílio de um responsável o mesmo movimento articulatório com a boca.</p> <p>2 – Assista o vídeo com a música, que ensina sobre a vogal E, que está no grupo de whats. https://www.youtube.com/watch?v=U2mX6XiJ5RU</p> <p>3 – Observe a imagem da vogal E, fazendo o mesmo movimento articulatório com a boca, com o auxílio de um responsável.</p>

	 <p>4 – Pesquise em revistas ou jornais imagens que iniciem com a vogal E, recorte e cole na folha em anexo.</p>
<p>COMO VAMOS REGISTRAR O QUE APRENDEMOS.</p>	<ul style="list-style-type: none">• Após assistir o vídeo sobre a vogal E, e observar a imagem, pesquise em revistas, jornais, ou encartes de supermercado imagens que iniciam com a vogal E, recorte e cole na folha em anexo.• Coloque a data e o seu nome na atividade.

RECORTE E COLE AS IMAGENS QUE VOCÊ PESQUISOU QUE INICIAM COM A VOGAL E.




14/04/2021 – QUARTA-FEIRA

Ainda sobre as vogais, hoje é o dia da VOGAL I .	
O QUE VAMOS ESTUDAR?	<ul style="list-style-type: none">• Traços, sons, cores e formas: representação visual com elementos naturais.• Escuta, fala, pensamento e imaginação: Sistema alfabético de representação da escrita e mecanismos da escrita. Consciência fonológica.
PARA QUE VAMOS ESTUDAR ESSES CONTEÚDOS?	<p>(EI03TS02) Explorar e criar a partir de diversos materiais: pedrinhas, grãos...</p> <p>(EI03EF01) Reconhecer e identificar as letras do alfabeto em contexto ao valor sonoro convencional para relacionar grafema/fonema.</p> <p>(EI03EF09) Realizar o traçado das letras. Brincar com a sonoridade das palavras, explorando-as e estabelecendo relações com sua representação escrita.</p>
COMO VAMOS ESTUDAR OS CONTEÚDOS?	<p>Assista ao vídeo da VOGAL I.</p> <p>https://www.youtube.com/watch?v=ksdV65sc3fl</p> <p>Pense agora: você sabe mais alguma palavra que comece com a letra I?</p> <p>Iguana, ilha, índio, imã, ilhós, iô-iô, iglu, iate...São tantas palavrinhas que iniciam com esta vogal não é mesmo?</p> <p>Converse com sua família sobre esta vogal, observe a figura abaixo e repita o som da letra I várias vezes.</p> 

COMO VAMOS REGISTRAR O QUE APRENDEMOS?	Agora resolva as atividades a seguir.
---	---------------------------------------

A LETRA DO DIA É A VOGAL I. COLE FEIJÃO DENTRO DA LETRA ABAIXO E PINTE SOMENTE AS VOGAIS I, DA PALAVRA ABAIXO.

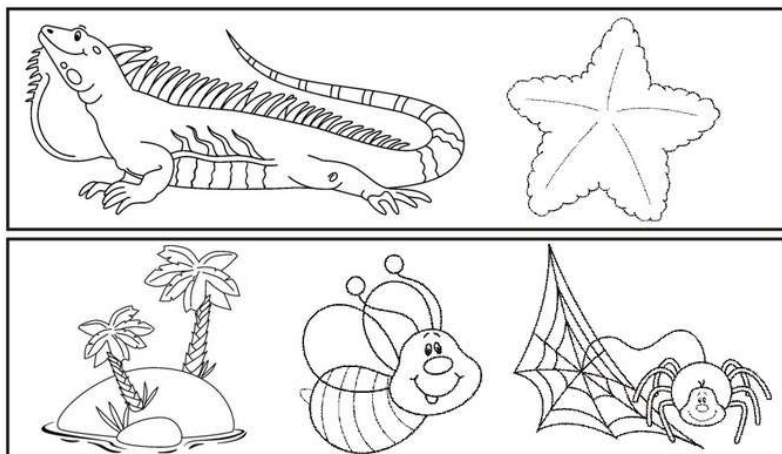


ÍNDIO


VAMOS TREINAR A ESCR.

I		

FAÇA UM “X” NAS FIGURAS INICIADAS COM A VOGAL I.



15/04/2021 – QUINTA-FEIRA

Hoje é o dia da VOGAL O .	
O QUE VAMOS ESTUDAR?	<ul style="list-style-type: none">• Escuta, fala, pensamento e imaginação: Sistema alfabético de representação da escrita e mecanismos da escrita. Consciência fonológica.
PARA QUE VAMOS ESTUDAR ESSES CONTEÚDOS?	<p>(EI03EF01) Reconhecer e identificar as letras do alfabeto em contexto ao valor sonoro convencional para relacionar grafema/fonema.</p> <p>(EI03EF09) Realizar o traçado das letras. Brincar com a sonoridade das palavras, explorando-as e estabelecendo relações com sua representação escrita. Relacionar imagem e palavras.</p>
COMO VAMOS ESTUDAR OS CONTEÚDOS?	<p>Hoje vamos falar sobre a VOGAL O.</p> <p>Assistir ao vídeo abaixo e preste muita atenção.</p> <p>https://www.youtube.com/watch?v=UW7JZEsQQcE&list=PLjh9XfGtby6VgmH_TR8C5qM2ACdXiUcAP&index=18</p> <p>Agora observe a figura e faça igual:</p>  <p>O</p> <p>Procure objetos em sua casa que comecem com esta vogal que acabamos de estudar e mande uma foto para a professora.</p>



COMO VAMOS REGISTRAR O QUE APRENDEMOS?	Agora realize as atividades a seguir com muita atenção e capricho.
---	--

<p>A LETRA DO DIA É...</p> 	<p>PINTE DE VERMELHO A LETRA <u>O</u>.</p> 
<p>PINTE O DESENHO.</p>  <p>ÓCULOS</p>	<p>CIRCULE AS LETRAS <u>O</u>.</p> <p>O C Q G</p> <p>Q O G O</p>
<p>FAÇA O TRACEJADO DA LETRA.</p> 	
<p>PINTE SOMENTE AS BOLINHAS COM A LETRA <u>O</u>.</p> 	

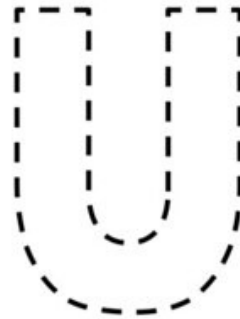



16/04/2021 – SEXTA-FEIRA

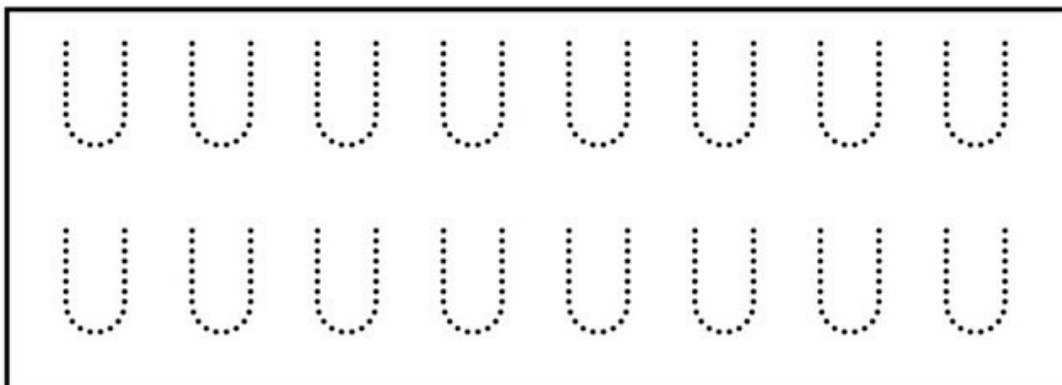
<p>Bom dia!!! Hj vamos conhecer uma nova vogal...A vogal U</p>	
<p>O QUE VAMOS ESTUDAR?</p>	<ul style="list-style-type: none">• Corpo ,gestos e movimentos:Representação gráfica: desenho, pintura.• Escuta, fala, pensamento e imaginação:registros gráficos, desenhos e letras.
<p>PARA QUE VAMOS ESTUDAR ESSES CONTEÚDOS?</p>	<p>(EI03CG05) Pintar, desenhar, rabiscar, participar de jogos e brincadeiras.</p> <p>(EI03EF01) Utilizar letras e desenhos em suas representações gráficas.</p>
<p>COMO VAMOS ESTUDAR OS CONTEÚDOS?</p>	<p>Hoje vamos:</p> <p>Assistir ao vídeo e fazer atividades com a letra U para fixar as vogais.</p> <p>https://youtu.be/Jllhh5nF86w</p>
<p>COMO VAMOS REGISTRAR O QUE APRENDEMOS?</p>	<p>Olá crianças, durante esta semana estamos fixando um pouco mais as vogais, que são: A E I O U , hoje vamos falar da letra U.</p> <ul style="list-style-type: none">• Assista ao vídeo que está no grupo• Realize as atividades abaixo:



PINTE A LETRA U DE VERMELHO, DEPOIS PASSE O LÁPIS, NO PONTILHADO SEGUINDO O MODELO, AGORA PASSE LÁPIS COLORIDO NOS PONTILHADOS.



U R S O





COLE PAPEL PICADO DENTRO DA LETRA U E PINTE O URSINHO

